



**Prefeitura**

**de Rolândia**

**SECRETARIA MUNICIPAL DE EDUCAÇÃO**

**ATIVIDADES COMPLEMENTARES DE ESTUDO – COVID 19**



### **3º ROTEIRO DE ATIVIDADES COMPLEMENTARES DE ESTUDO – COVID 19**

**ESCOLA MUNICIPAL GERALDA CHAVES TIRADENTES**

**PROFESSORA: MARIA ADRIANE**

**TURMA: SALA DE RECURSO – 1º ANO**

**COMPONENTE CURRICULAR: LÍNGUA PORTUGUESA E MATEMÁTICA**

**PERÍODO DE REALIZAÇÃO: 01/03 A 05/03**

**ALUNO(A):** \_\_\_\_\_

**Queridos alunos, pais e responsáveis**

**Mais um ano letivo está começando e é com os corações cheios de alegria e expectativas que damos as boas – vindas a todos vocês!**

**Temos a responsabilidade de não desperdiçar o conhecimento que foi conquistado no passado e que tem sido transmitido para nossa instrução. Por isso, estudamos, compartilhamos informação e nos desafiamos a fazer melhor porque nessa viagem nunca pode parar.**

**A motivação precisa estar no seu auge, assim como a vontade de construir um futuro de sucesso. Os passos que damos na escola são apenas o começo de uma longa caminhada, feita de alegrias e tristezas, vitórias e derrotas, e é necessário viver cada dia com paixão para alcançar todas as metas desejadas.**

**Contem comigo para apoiar, esclarecer todas as dúvidas e tenho certeza que todos estaremos a altura do percurso que nos foi proposto e que juntos formaremos uma equipe que triunfará perante todas as adversidades.**

**Um beijo**

**Professora Maria Adriane**



**Prefeitura**

**de Rolândia**

**SECRETARIA MUNICIPAL DE EDUCAÇÃO**

**ATIVIDADES COMPLEMENTARES DE ESTUDO – COVID 19**










<b>APRESENTAÇÃO DO PROFESSOR</b>	OLÁ QUERIDO (A) ALUNO (A)! VOCÊ DEVERÁ OUVIR O ÁUDIO EXPLICATIVO QUE ESTÁ DISPONÍVEL EM NOSSO GRUPO PARA REALIZAR AS ATIVIDADES.
<b>O QUE VOCÊ VAI ESTUDAR:</b>	- PERCEPÇÃO VISUAL, - NUMERAÇÃO - LETRAS DO ALFABETO - NOÇÕES DE GRANDEZAS
<b>PARA QUE VAMOS ESTUDAR ESSES CONTEÚDOS?</b>	-DESENVOLVER A CAPACIDADE DE OBSERVAÇÃO. . - DESENVOLVER NOÇÕES DE GRANDEZAS. - RECONHECER AS LÉTRAS DO ALFABETO.
<b>ATIVIDADE PARA REALIZAR ESSA ATIVIDADE VOCÊ PRECISARÁ DE ALGUNS MATERIAIS:</b>	AS ATIVIDADES SERÃO REALIZADAS COM MATERIAL IMPRESSO, PROPOSTOS NOS ROTEIROS ENVIADOS PARA OS ALUNOS.
<b>IMPORTANTE!</b>	. REALIZE COM ATENÇÃO E DEDICAÇÃO




# IMAGEM E SOMBRA

1- LIGUE CADA IMAGEM À SUA RESPECTIVA SOMBRA.







**1- PINTE O BALÃO COM O CORDÃO COMPRIDO.**



**2- PINTE O PEIXE MENOR.**



**2- PINTE O ANIMAL MAIS PESADO**















**2- PINTE O BALDE VAZIO**













# QUAL É A LETRA?

A	B	C		E	F
G		I	J		L
M	N	O		Q	
S		U		W	X
Y					

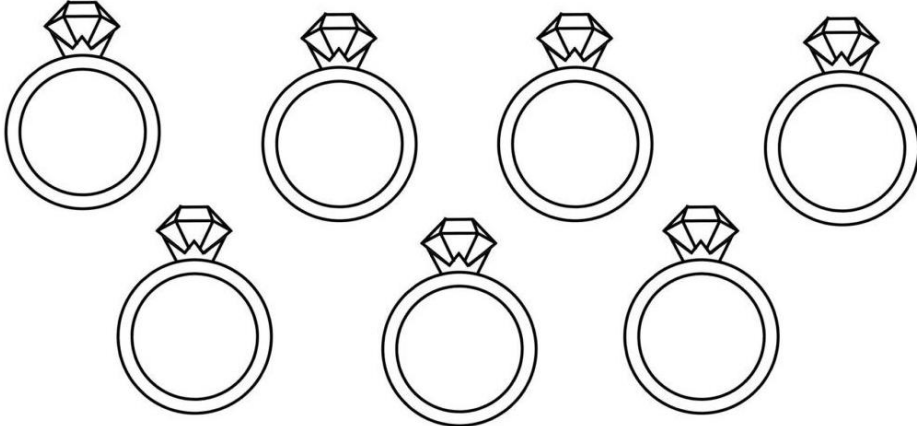
1- ESCREVA A LETRA FALTOSA, REPRESENTADA PELO DESENHO



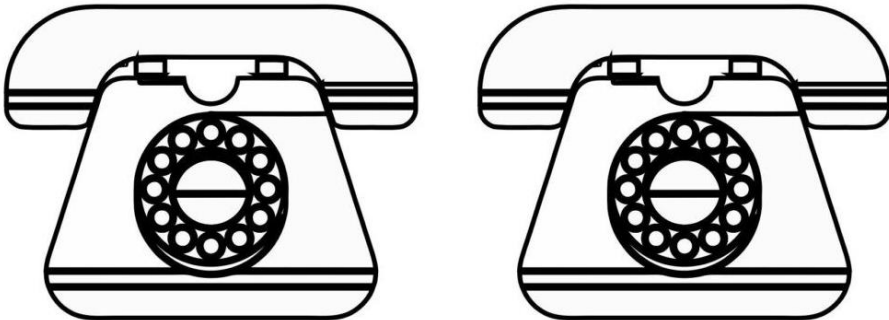
ESCREVA QUANTOS TÊM EM CADA RETÂNGULO.



RESPOSTA



RESPOSTA



RESPOSTA